



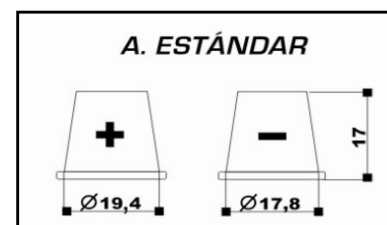
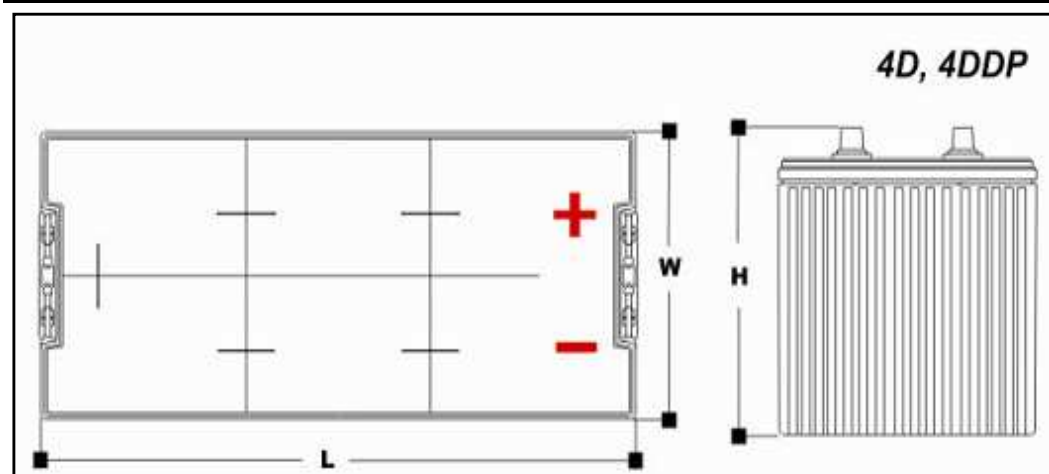
coéxito

EVOLUTION



FICHA TECNICA DE BATERÍA COÉXITO

REFERENCIA	Dimensiones			Voltios	Capacidad Electrica			Diametros bornes (mm)		Tipo de Borne
	Largo	Ancho	Alto		RESERVA (MINUTOS)	Arranque (amp)		Borne Positivo	Borne Negativo	
						CA (0°C)	CCA(0°F)			
4D1350X	507	220	235	12	235	1000	840	19,4	17,8	A.





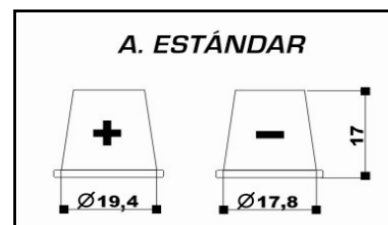
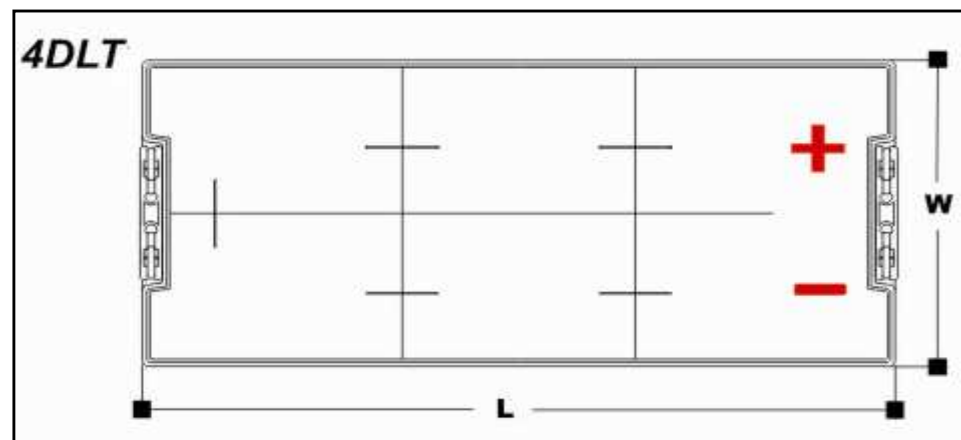
coéxito

EVOLUTION



FICHA TECNICA DE BATERÍA COÉXITO

REFERENCIA	Dimensiones			Voltios	Capacidad Electrica			Diametros bornes (mm)		Tipo de Borne
	Largo	Ancho	Alto		RESERVA (MINUTOS)	Arranque (amp)		Borne Positivo	Borne Negativo	
						CA (0°C)	CCA(0°F)			
4DLT1100X	507	220	208	12	195	910	780	19,4	17,8	A.





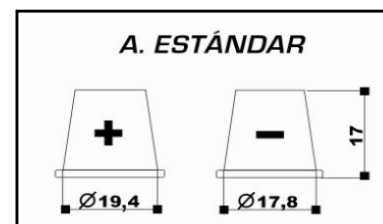
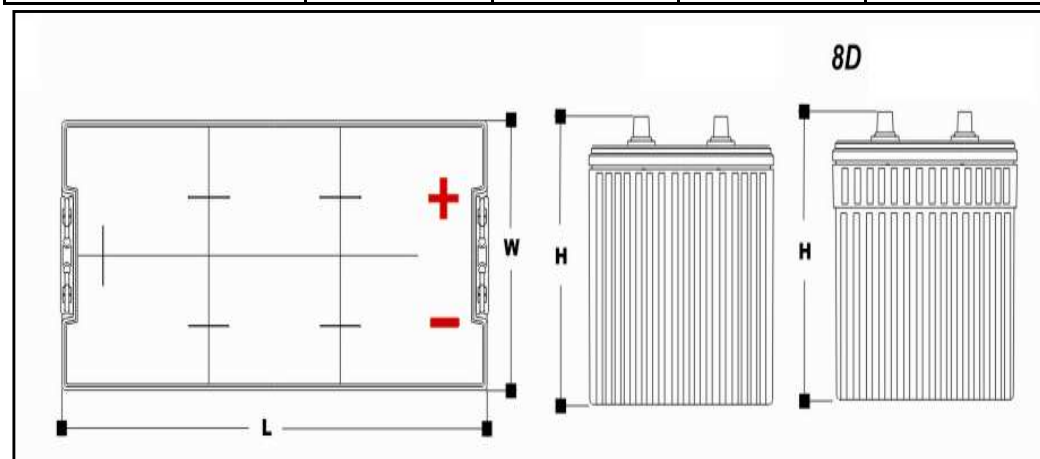
coéxito

EVOLUTION



FICHA TECNICA DE BATERÍA COÉXITO

REFERENCIA	Dimensiones			Voltios	Capacidad Electrica			Diametros bornes (mm)		Tipo de Borne
	Largo	Ancho	Alto		RESERVA (MINUTOS)	Arranque (amp)		Borne Positivo	Borne Negativo	
						CA (0°C)	CCA (0°F)			
8D1500X	507	270	240	12	305	1350	1130	19,4	17,8	A.





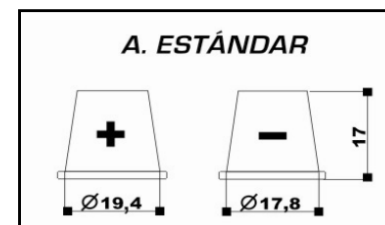
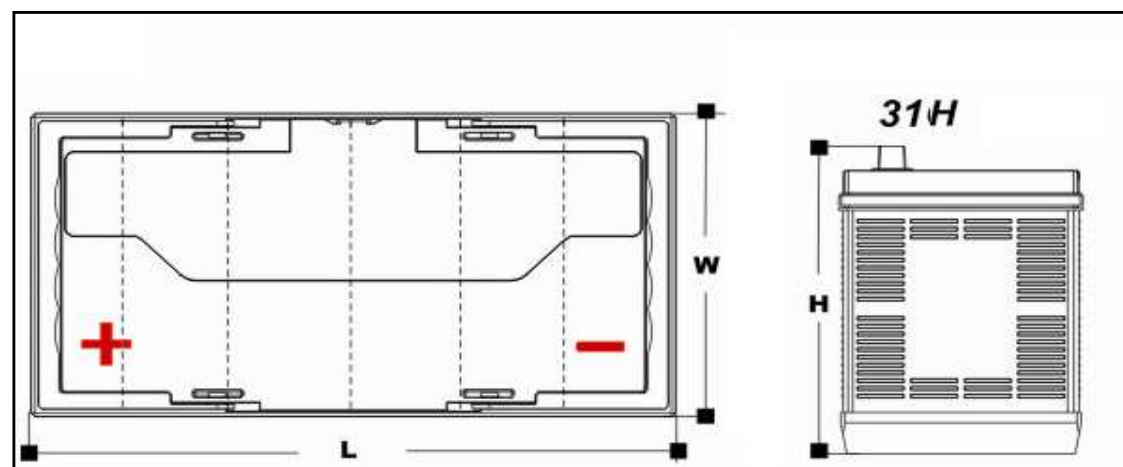
coéxito

EVOLUTION



FICHA TECNICA DE BATERÍA COÉXITO

REFERENCIA	Dimensiones			Voltios	Capacidad Electrica			Diametros bornes (mm)		Tipo de Borne
	Largo	Ancho	Alto		RESERVA (MINUTOS)	Arranque (amp)		Borne Positivo	Borne Negativo	
						CA (0°C)	CCA(0°F)			
31H1150X	329	171	238	12	170	840	700	19,4	17,8	A.





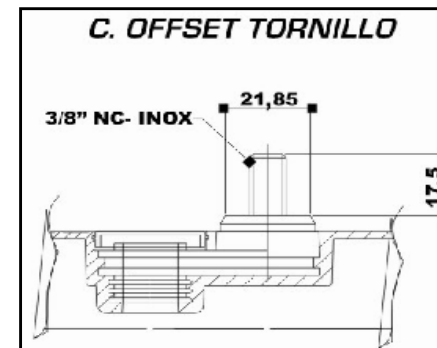
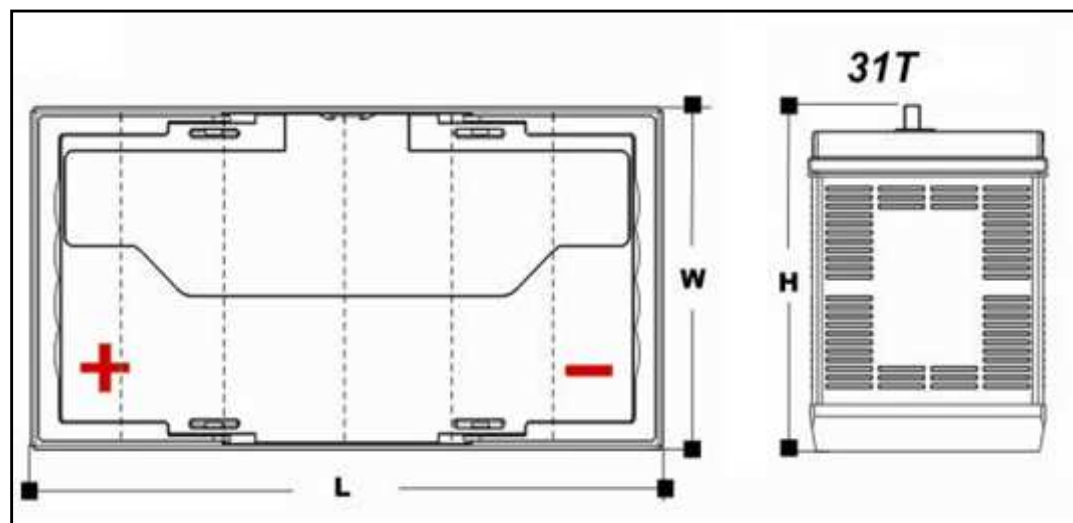
coéxito

EVOLUTION



FICHA TECNICA DE BATERÍA COÉXITO

REFERENCIA	Dimensiones			Voltios	Capacidad Electrica			Diametros bornes (mm)		Tipo de Borne
	Largo	Ancho	Alto		RESERVA (MINUTOS)	Arranque (amp)		Borne Positivo	Borne Negativo	
						CA (0°C)	CCA(0°F)			
31T1100X	329	171	238	12	170	840	700	0,95	0,95	C.





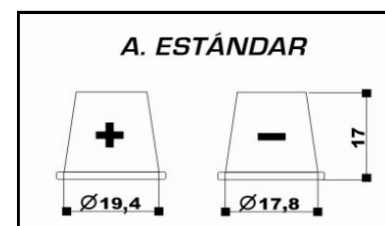
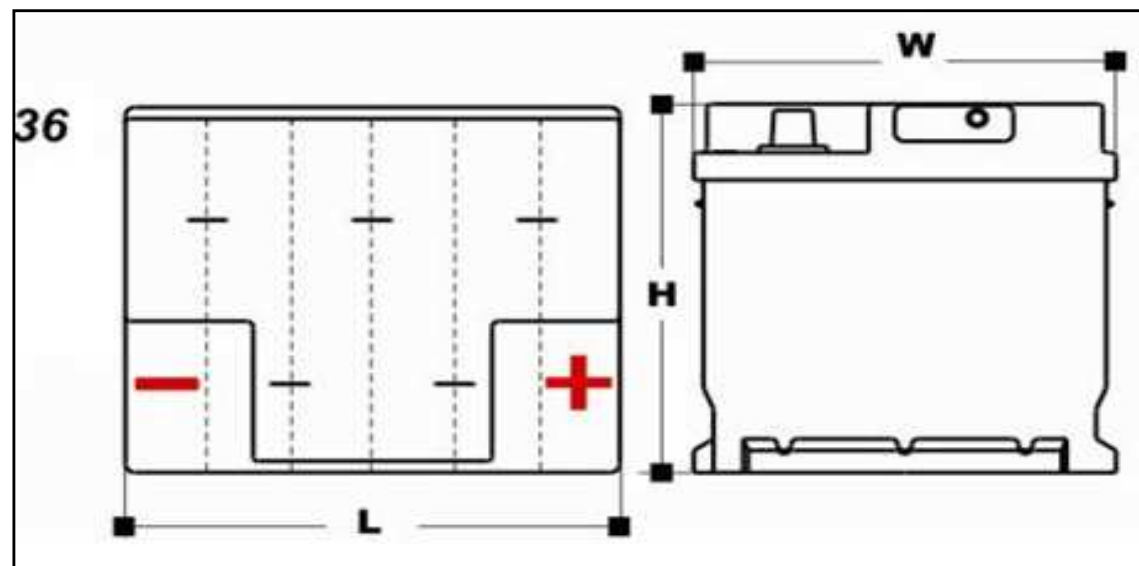
coéxito

EVOLUTION



FICHA TECNICA DE BATERÍA COÉXITO

REFERENCIA	Dimensiones			Voltios	Capacidad Electrica			Diametros bornes (mm)		Tipo de Borne
	Largo	Ancho	Alto		RESERVA (MINUTOS)	Arranque (amp)		Borne Positivo	Borne Negativo	
						CA (0°C)	CCA(0°F)			
36I550X	207	175	175	12	64	430	360	19,4	17,8	A.





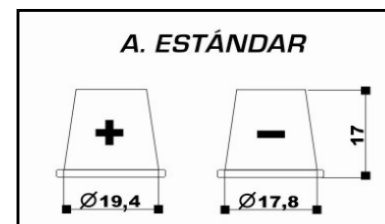
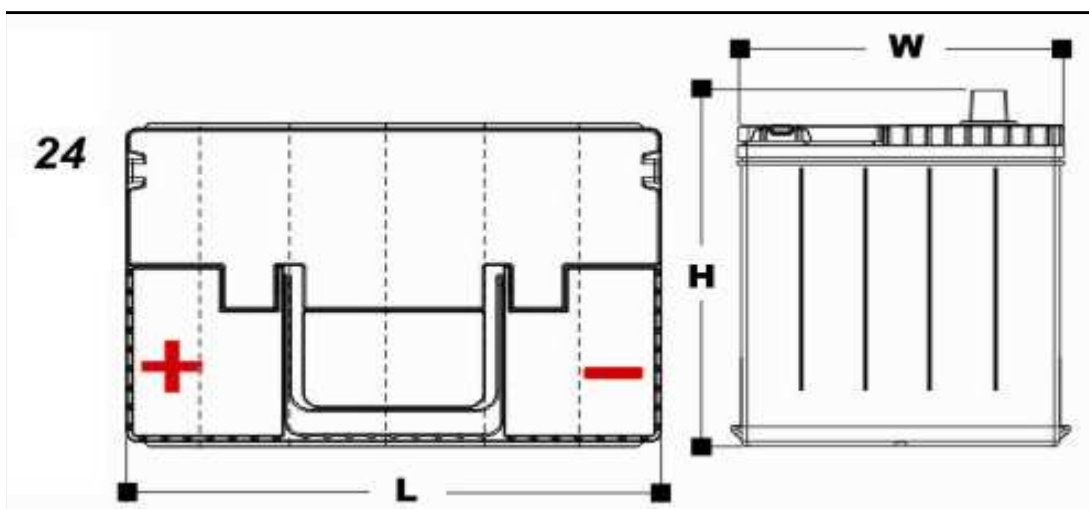
coéxito

EVOLUTION



FICHA TECNICA DE BATERÍA COÉXITO

REFERENCIA	Dimensiones			Voltios	Capacidad Electrica			Diametros bornes (mm)		Tipo de Borne
	Largo	Ancho	Alto		RESERVA (MINUTOS)	Arranque (amp)		Borne Positivo	Borne Negativo	
						CA (0°C)	CCA(0°F)			
24700X	260	173	220	12	85	550	465	19,4	17,8	A.





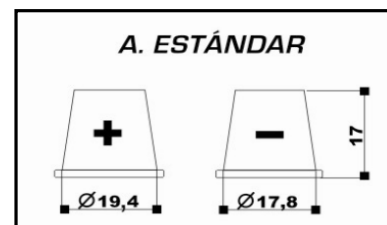
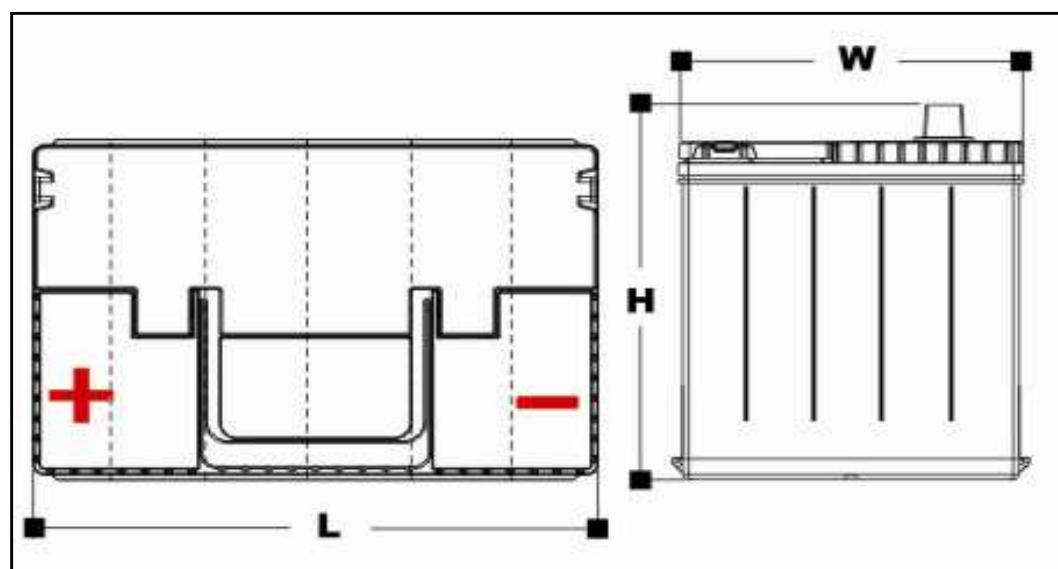
coéxito

EVOLUTION



FICHA TECNICA DE BATERÍA COÉXITO

REFERENCIA	Dimensiones			Voltios	Capacidad Electrica			Diametros bornes (mm)		Tipo de Borne
	Largo	Ancho	Alto		RESERVA (MINUTOS)	Arranque (amp)		Borne Positivo	Borne Negativo	
						CA (0°C)	CCA (0°F)			
27950X	305	173	225	12	140	750	640	19,4	17,8	A.





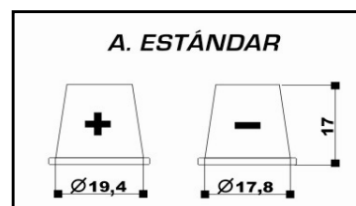
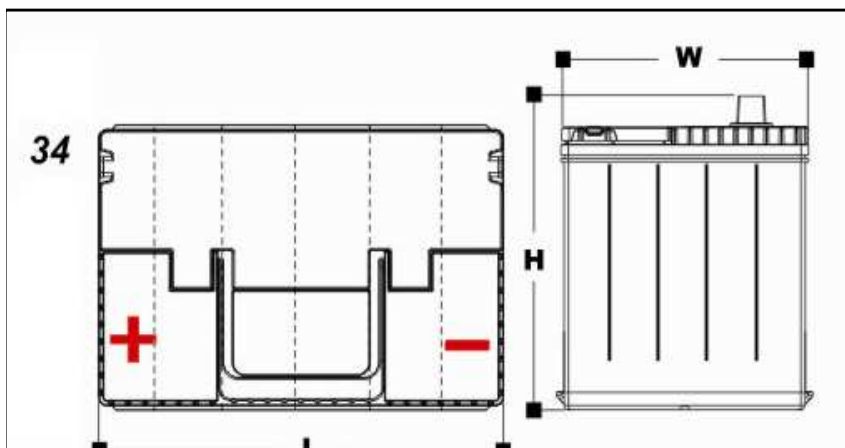
coéxito

EVOLUTION



FICHA TECNICA DE BATERÍA COÉXITO

REFERENCIA	Dimensiones			Voltios	Capacidad Electrica			Diametros bornes		Tipo de Borne
	Largo	Ancho	Alto		RESERVA (MINUTOS)	Arranque (amp)		Borne Positivo	Borne Negativo	
						CA (0°C)	CCA(0°F)			
34850X	260	173	200	12	100	600	500	19,4	17,8	A.





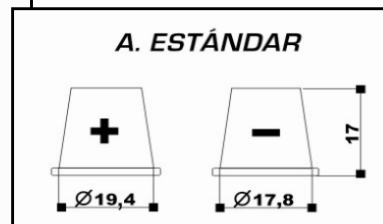
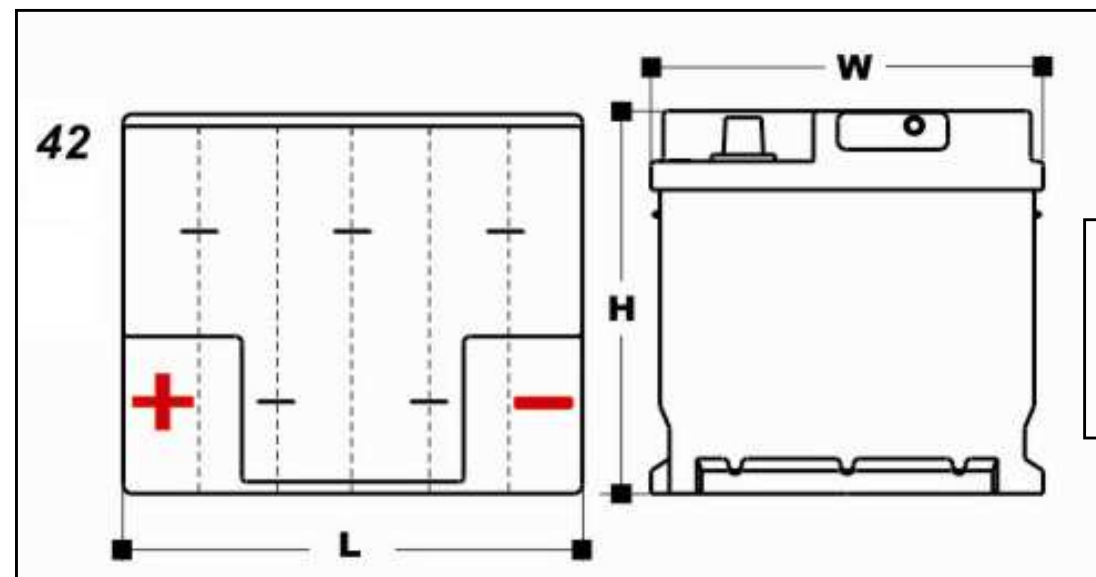
coéxito

EVOLUTION



FICHA TECNICA DE BATERÍA COÉXITO

REFERENCIA	Dimensiones			Voltios	Capacidad Electrica			Diametros bornes (mm)		Tipo de Borne
	Largo	Ancho	Alto		RESERVA (MINUTOS)	Arranque (amp)		Borne Positivo	Borne Negativo	
						CA (0°C)	CCA (0°F)			
42670X	242	175	175	12	73	500	420	19,4	17,8	A.







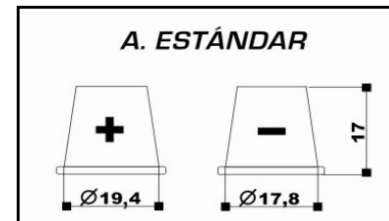
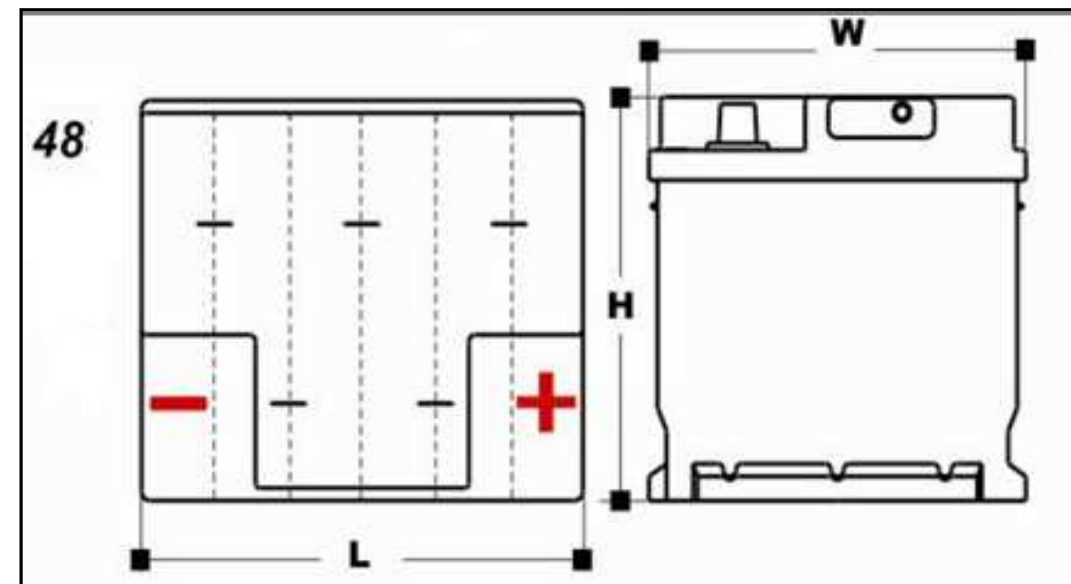
coéxito

EVOLUTION



FICHA TECNICA DE BATERÍA COÉXITO

REFERENCIA	Dimensiones			Voltios	Capacidad Electrica			Diametros bornes (mm)		Tipo de Borne
	Largo	Ancho	Alto		RESERVA (MINUTOS)	Arranque (amp)		Borne Positivo	Borne Negativo	
						CA (0°C)	CCA (0°F)			
48820X	278	175	175	12	80	560	470	19,4	17,8	A.





coéxito

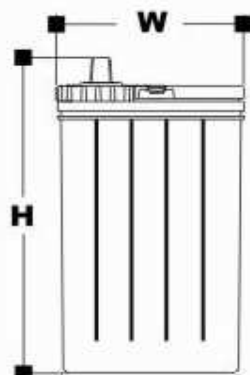
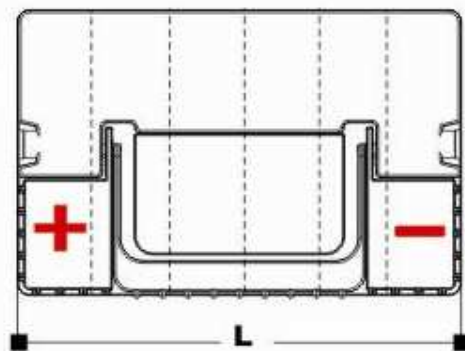
EVOLUTION



FICHA TECNICA DE BATERÍA COÉXITO

REFERENCIA	Dimensiones			Voltios	Capacidad Electrica			Diametros bornes (mm)		Tipo de Borne
	Largo	Ancho	Alto		RESERVA (MINUTOS)	Arranque (amp)		Borne Positivo	Borne Negativo	
						CA (0°C)	CCA(0°F)			
NS40540X	187	127	227	12	60	380	320	19,4	17,8	A.

NS40



A. ESTÁNDAR

